







AFD-P3 - Ad Sanita Pubblica Veterinaria E Sicurezza Alimentare

Budget 2022




Negoziazione effettuata il 09/06/22 11:41:21

Referenti					
Ricevente			Firma	Data	
Giorgio Briganti				09/06/22 13:07:39	
Assegnatario			Firma	Data	
Giorgio Briganti				09/06/22 13:07:39	

					Totali	100,00	0,00		
		Indicatore	Risultato Anno Prec.	Obiettivo	Punti Totali Dirigenza	Punti Totali Comparto	Note	Referente	
A		ATTIVITA' E PERFORMANCE: Perseguimento Strategie Regionali e Aziendali			91,90	0,00			
A7		Attività di Prevenzione			18,59	0,00			
	AZ_A7_269	Vaccinazione COVID 19 ai bambini in fascia di età 5-11 anni		>= 80	3,1	0	Al netto dei bambini che hanno contratto il covid e quindi non potevano essere vaccinati, oppure calcolo su almeno una dose	CdG (DWH-Altri DB)	
	AZ_A7_270	Vaccinazione COVID 19. Effettuazione 3° dose alla popolazione sopra i 12 anni		>= 80	3,1	0		CdG (DWH-Altri DB)	
	GLEA_5.1	MALATTIE ANIMALI TRASMISSIBILI ALL'UOMO -Efficacia dei controlli ufficiali per il contrasto alla TUBERCOLOSI bovina - percentuale di allevamenti controllati per TBC bovina e trend della prevalenza		>= 100	4,13	0		Fonte LEA	
	GLEA_5.2	MALATTIE ANIMALI TRASMISSIBILI ALL'UOMO -Efficacia dei controlli ufficiali per il contrasto alla BRUCELLOSI ovicaprina, bovina e bufalina. OM 28 maggio 2015 - percentuale di allevamenti controllati, trend della prevalenza e alimentazione dei sistemi informativi		>= 100	4,13	0		Fonte LEA	
	GLEA_5.3	ANAGRAFI ANIMALI -Controlli delle popolazioni animali per la prevenzione della salute animale ed umana: percentuale di aziende ovicaprine controllate per anagrafe ovicaprina rispetto al 3% previsto dal Regolamento CE 1505/06		>= 100	4,13	0		Fonte LEA	
A8		PERFORMANCE COMPLESSIVA SISTEMA DI VALUTAZIONE			73,31	0,00			
	AZ_A5_080	Monitoraggio attività delle UU.OO. / UU.FF. afferenti. % Performance media		>= 95	72,28	0		CdG (DWH-Altri DB)	

AFD-P3 - Ad Sanita Pubblica Veterinaria E Sicurezza Alimentare

Budget 2022

Totali					100,00	0,00		
		Indicatore	Risultato Anno Prec.	Obiettivo	Punti Totali Dirigenza	Punti Totali Comparto	Note	Referente
A	ATTIVITA' E PERFORMANCE: Perseguimento Strategie Regionali e Aziendali				91,90	0,00		
A8	PERFORMANCE COMPLESSIVA SISTEMA DI VALUTAZIONE				73,31	0,00		
	REG_A8_001	Partecipazione al raggiungimento degli obiettivi del Sistema di Valutazione della Performance della Sanità Toscana. (valore medio performance)		>= 2,97	1,03	0	Il dato 2,97 è la performance 2020	CdG (DWH-Altri DB)
D	BUON USO DELLE RISORSE				8,10	0,00		
D1	Costi				8,10	0,00		
	AZ_D1_001	BENI SANITARI: Rispetto budget assegnato	41.588	<= 22.191	5	0	Escluso farmaci	CdG (DWH-Altri DB)
	AZ_D1_002	BENI NON SANITARI: Rispetto Budget assegnato	34.519	<= 13.520	3,1	0		CdG (DWH-Altri DB)